

SADRZAJ

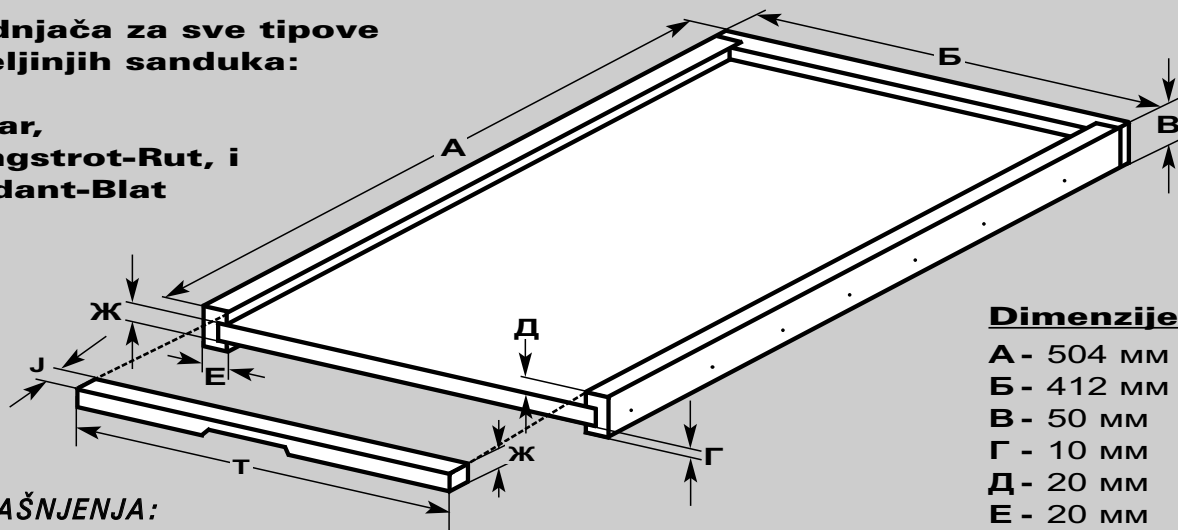
| | | |
|---|----------|----|
| OPŠTI ASPEKTI O PČELINJIM SANDUCIMA, O STANDARDIMA, I O OVOM STANDARDU . . . | STRANICA | 1 |
| PODNJACA - KLASICNA | STRANICA | 3 |
| PODNJACA - ZICANA MREZA A | STRANICA | 5 |
| PODNJACA - ZICANA MREZA B | STRANICA | 7 |
| NASTAVCI | STRANICA | 9 |
| RAMOVI | STRANICA | 11 |
| POKLOPNA DASKA | STRANICA | 13 |
| KROV | STRANICA | 15 |
| KOMPLETI PČELINJIH SANDUKA OD DRVETA . | STRANICA | 17 |

BALKANSKI STANDARD MELITAGORE ZA PČELINJE SANDUKE

PODNJAČA - KLASIČNA

Podnjača za sve tipove
pčeljinjih sanduka:

Farar,
Langstrot-Rut, i
Dadant-Blat



Dimenzije:

A - 504 мм (+50 мм)

Б - 412 мм

В - 50 мм

Г - 10 мм

Д - 20 мм

Е - 20 мм

Ж - 20 мм

Т - 372 мм

Ј - 20 мм

OBJAŠNJENJA:

Opšto: Podnjača je ista za sve tipove sanduka. Izgled odozgo je identičan so izgledom odozdo osim dimenzije Г koja je manja za 10 mm. Iako je podnica sa dužinom i širinom kao kod nastavaka, jedna opcija je dodatak ispusta od 50 mm spređa (kod ulaza) - dimen. A. Podnica se može da koristiti za svoju namenu i sa gornje i sa donje strane.

Materijal: Stranične rubne letvice su od drvenog materijala bez čvorova. Sredina (patos) je ili od panel ploče, ili od drveta bez čvorova (u spojeve drvenih dasaka ugrađuje se poprečna lajsna).

Zaštita: A) potapanje u vrelom vosku i propolisu, a površina koja nema kontakta sa pčelama: B) eko boja, C) lazura, D) masna boja.

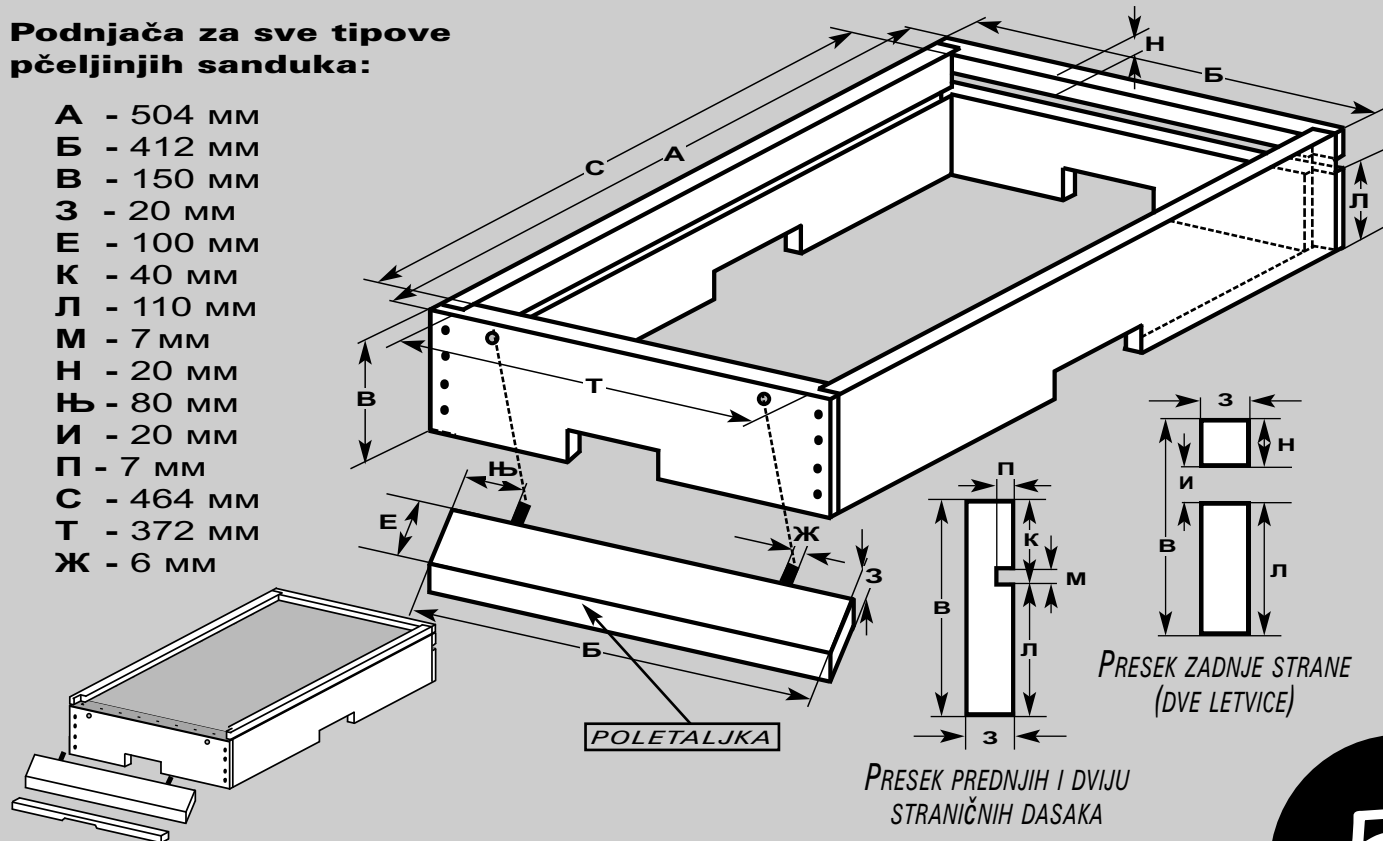
Spajanje elemenata: kovanje i lepljenje.

BALKANSKI STANDARD MELITAGORE ZA PČELINJE SANDUKE

PODNJAČA - ŽIČANA MREŽA (A)

Podnjača za sve tipove
pčeljinjih sanduka:

- A - 504 mm
- Б - 412 mm
- B - 150 mm
- З - 20 mm
- E - 100 mm
- K - 40 mm
- Л - 110 mm
- M - 7 mm
- H - 20 mm
- Њ - 80 mm
- И - 20 mm
- П - 7 mm
- С - 464 mm
- Т - 372 mm
- Ж - 6 mm

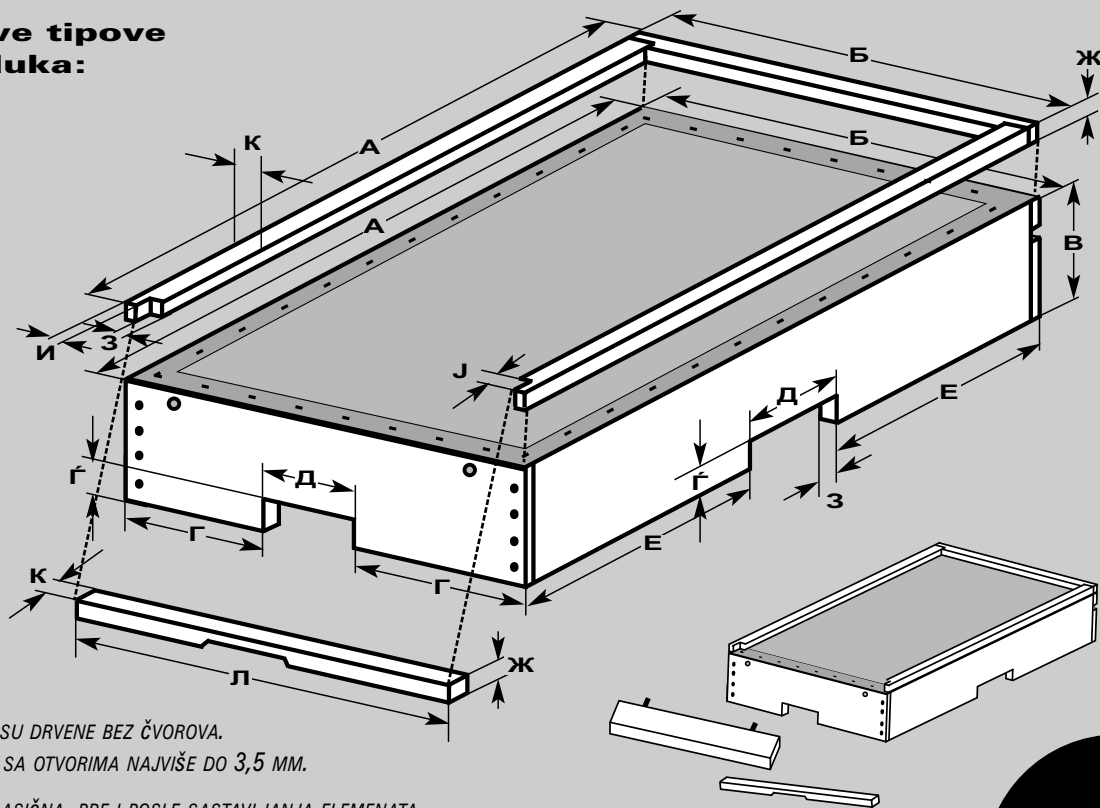


BALKANSKI STANDARD MELITAGORE ZA PČELINJE SANDUKE

PODNJAČA - ŽIČANA MREŽA (B)

Podnjača za sve tipove pčeljinjih sanduka:

| | |
|---|----------|
| A | - 504 mm |
| Б | - 412 mm |
| B | - 150 mm |
| Г | - 146 mm |
| Д | - 120 mm |
| Ѓ | - 50 mm |
| Е | - 192 mm |
| Ж | - 20 mm |
| З | - 10 mm |
| И | - 10 mm |
| Ј | - 20 mm |
| К | - 20 mm |
| Л | - 392 mm |



OBJAŠNJENJA:

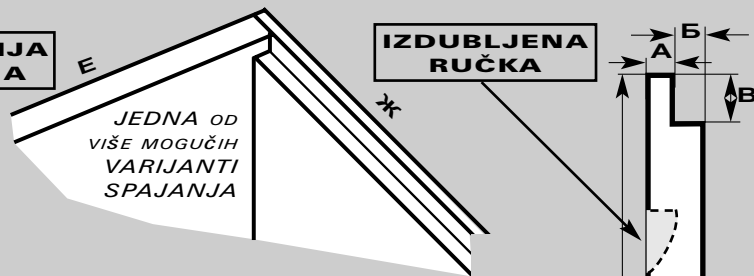
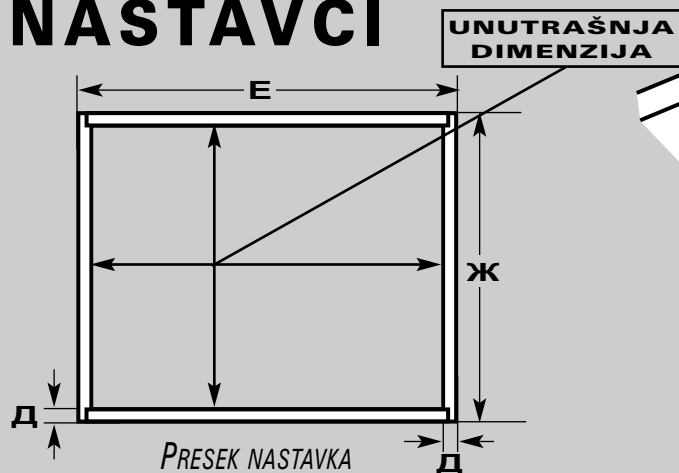
Opšto: PODNJAČA JE ISTA ZA SVE TIPOVE SANDUKA.

MATERIJAL: STRANIČNE LETVE SU DRVENE BEZ ČVOROVA.
SREDINA JE OD ŽIČANE MREŽE, SA OTVORIMA NAJVIŠE DO 3,5 mm.

Zaštita: Kao i podnjača - klasična, pre i posle sastavljanja elemenata.

BALKANSKI STANDARD MELITAGORE ZA PČELINJE SANDUKE

NASTAVCI



OBJAŠNJENJA:

Opšto: OBAVEZNO I PRIMARNO JE PRIDRŽAVATI SE UNUTRAŠNJIH DIMENZIJA NASTAVAKA (464 mm X 372 mm) A SEKUNDARNO, SPOLJNJIH (E I Ж). OPCIONALNO, U SVAKOM ZIDU NASTAVKA IZDUBI SE RUČKA PROIZVOLJNJIH DIMENZIJA.

MATERIJAL: DRVO MOŽE IMATI ČVOROVE ALI ISTI TREBAJU BIDI SANIRANI. AKO SE STRANICE IZRADJUJU OD VIŠE DRVENIH DASAKA, U SPOJEVE DASAKA UGRADJUJE SE POPREČNA LAJSNA.

SPAJANJE ELEMENATA: VIŠE TIPOVA RUBNIH SPOJEVA OJAČANIH KOVANEM I LEPLJENJEM.

Zaštita: ISTA KAO I ZA PODNJAČU - KLASIČNU.

FARAR sprat:

A - 10 mm
 Б - 10 mm
 В - 16 mm
 Г - 190 mm
 Д - 20 mm
 E - 504 mm
 Ж - 412 mm

Langstrot-Rut sprat:

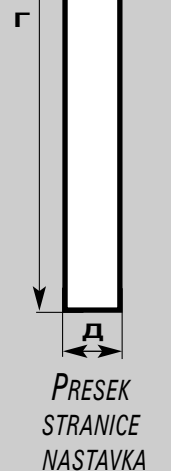
A - 10 mm
 Б - 10 mm
 В - 16 mm
 Г - 242 mm
 Д - 20 mm
 E - 504 mm
 Ж - 412 mm

Dadant - Blat PLODIŠTE:

A - 10 mm
 Б - 10 mm
 В - 16 mm
 Г - 310 mm
 Д - 20 mm
 E - 504 mm
 Ж - 412 mm

Dadant - Blat MEDIŠTE:

A - 10 mm
 Б - 10 mm
 В - 16 mm
 Г - 155 mm
 Д - 20 mm
 E - 504 mm
 Ж - 412 mm



RAMOVI

OBJAŠNENJA:

Opšto: SPOJ IZMEĐU DONJE LETVICE

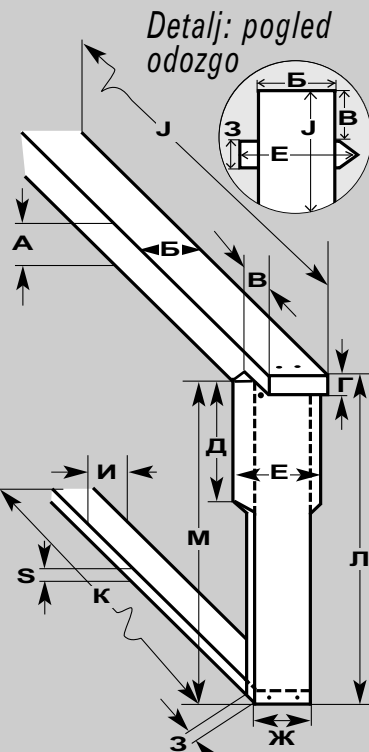
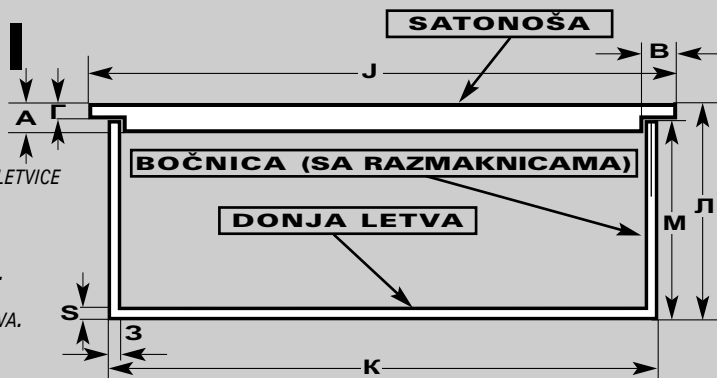
I BOČNICA ZAVISI OD NAČINA

ŽIČANOG ARMIRANJA

(HORIZONTALNO - VERTIKALNO).

MATERIJAL: DRVO BEZ ČVOROVA.

SPAJANJE: KOVANJE.



Д ≈ jedna trećina Л

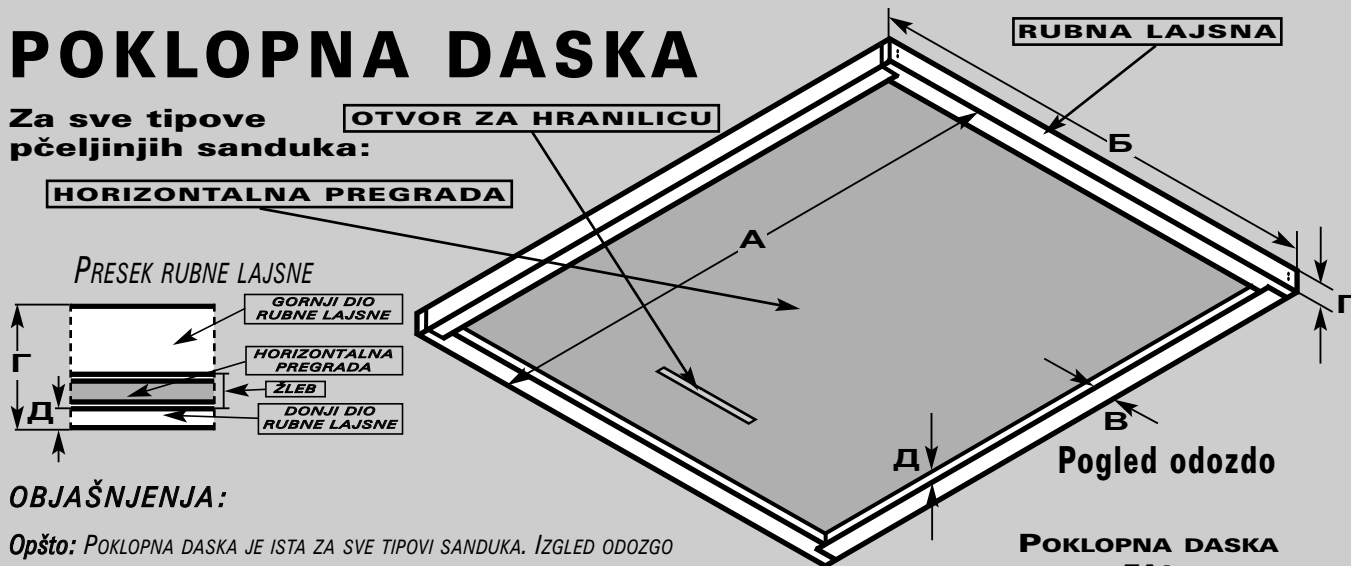
SPOLJNE MERE:
 Visina: 180/232/300/145 mm
 Dužina: 480/450 mm
 Širina: 25 mm

| FARAR ram | Langstrot-Rut ram | Dadant-Blat ram | Dadant-Blat poluram |
|--------------|-------------------|-----------------|---------------------|
| A - 16 mm | A - 20 mm | A - 20 mm | A - 16 mm |
| B - 25 mm | B - 25 mm | B - 25 mm | B - 25 mm |
| B - 25 mm | B - 25 mm | B - 25 mm | B - 25 mm |
| Г - 10 mm | Г - 10 mm | Г - 10 mm | Г - 10 mm |
| Д - 60 mm | Д - 80 mm | Д - 100 mm | Д - 50 mm |
| М - 170 mm | М - 222 mm | М - 290 mm | М - 135 mm |
| Л - 180 mm | Л - 232 mm | Л - 300 mm | Л - 145 mm |
| Е - 33-35 mm | Е - 33-35 mm | Е - 33-35 mm | Е - 35 mm |
| Ж - 25 mm | Ж - 25 mm | Ж - 25 mm | Ж - 25 mm |
| З - 10 mm | З - 10 mm | З - 10 mm | З - 10 mm |
| С - 10 mm | С - 10 mm | С - 10 mm | С - 10 mm |
| И - 25 mm | И - 25 mm | И - 25 mm | И - 25 mm |
| Ј - 480 mm | Ј - 480 mm | Ј - 480 mm | Ј - 480 mm |
| К - 450 mm | К - 450 mm | К - 450 mm | К - 450 mm |

BALKANSKI STANDARD MELITAGORE ZA PČELINJE SANDUKE

POKLOPNA DASKA

Za sve tipove
pčeljinjih sanduka:



OBJAŠNENJA:

Opšto: POKLOPNA DASKA JE ISTA ZA SVE TIPOVI SANDUKA. IZGLED ODOZGO NIJE IDENTIČEN SO IZGLEDOM ODOZDO. SA DONJE STRANE POKLOPNE DASKE POSTOJI FIKSNA DIMENZIJA DONJEG DELA RUBNE LAJSNE (Д) (RASTOJANJE IZMEĐU HORIZONTALNE PREGRADE I SATONOŠA RAMOVA U NASTAVKU PREKO KOGA SE POSTAVLJA POKLOPNA DASKA JE 10 MM.) U OVOM STANDARDU HIPOTETIČKI HORIZONTALNA PREGRADA JE DEBELA 5 MM. AKO SE NADOPUNI SA OBAVEZNI 4 MM (Д) ZA DONJI DIO RUBNE LAJSNE, PROIZLAZI DA ĆE GORNJI DIO RUBNE LAJSNE BITI 10-11 MM. DIMENZIJE OTVORA ZA HRANILKU SU PROVIZORNE, ZAVISNO OD TIPA HRANILICE.

MATERIJAL: ZA IZRADU HORIZONTALNE PREGRADE PREPORUČLJIVO JE UMEMO LESONITA DA SE KORISTE DRVENE DASKE (PLOČE), PRI CEMU ĆE DIMENZIJA DATA POD Г BITI VEĆA, ZAVISNO OD DEBLJINE DASAKA.

SPAJANJE ELEMENATA: KOVANJE I LEPLJENJE.

ZAŠTITA: ISTO KAO I ZA PODNJAČU - KLASIČNU.

**POKLOPNA DASKA
ZA:
FARAR,
LANGSTROT-RUT
I DADANT-BLAT**

**A - 504 mm
B - 412 mm
B - 20 mm
Г - 20 mm и >
Д - 4 mm**

KROV

Krov sve tipove pčeljinjih sanduka:

A - 512 mm

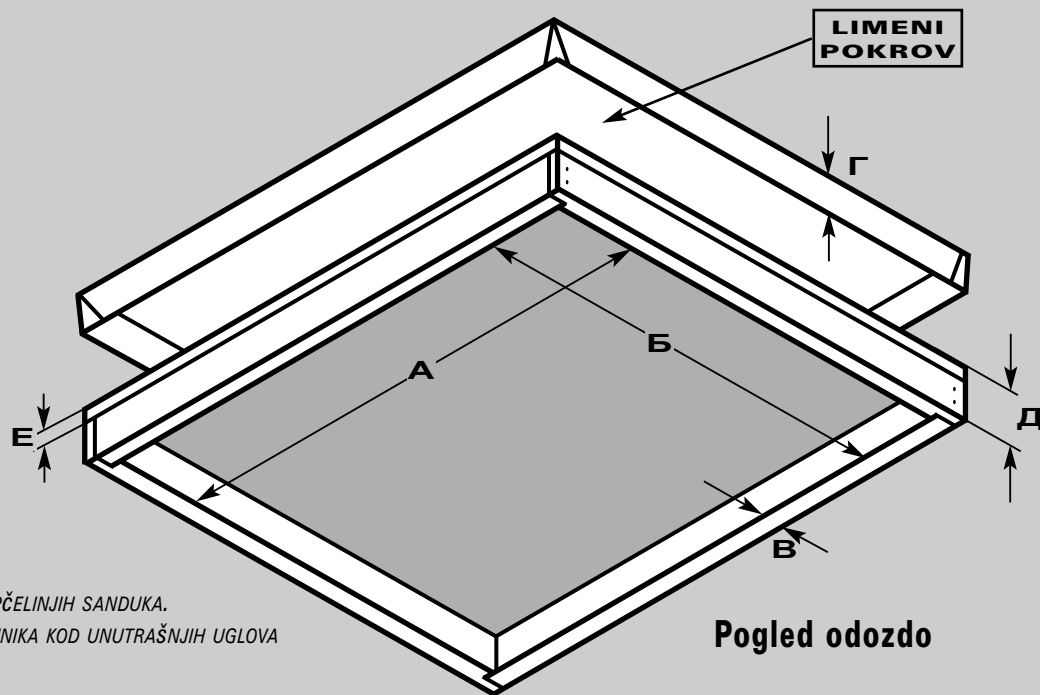
Б - 420 mm

B - 20 mm

Г - 40 mm

Д - 80 mm

Е - 20 mm



OBJAŠNENJA:

Opšto: Krov JE ISTI ZA SVE TIPOVE PČELINJIH SANDUKA.

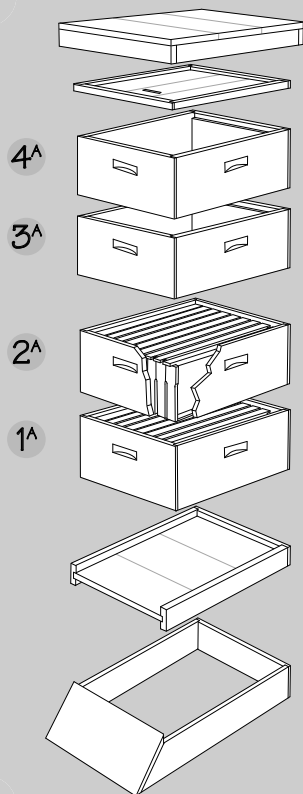
OPTIONALNO JE POSTAVLJANJE ODBOJNIKA KOD UNUTRAŠNJIH UGLOVA AKO SE KORISTI GORNJA VENTILACIJA.

MATERIJAL: MATERIJAL ZA IZRADU SVIH ELEMENATA JE DRVO, OSIM LIMENI OG POKROVA. POKROV JE OD POCINKOVANOG ILI DRUGOG TIP A NE'RĐAJUČE G LIMA, NE TANJE G OD 0,5 mm.

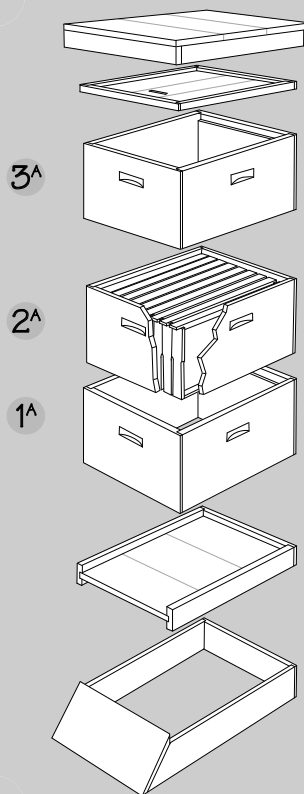
SPAJANJE ELEMENATA: LIM SE SA DRVETOM SPAJA KOVANJEM. OSTALI ELEMENTI KOVANJEM I LEPLJENJEM.

ZAŠTITA: VODOOTPORNA TRAJNA (MASNA) BOJA ILI VIŠESLOJNA LAZURA. LIM SE NE FARBA.

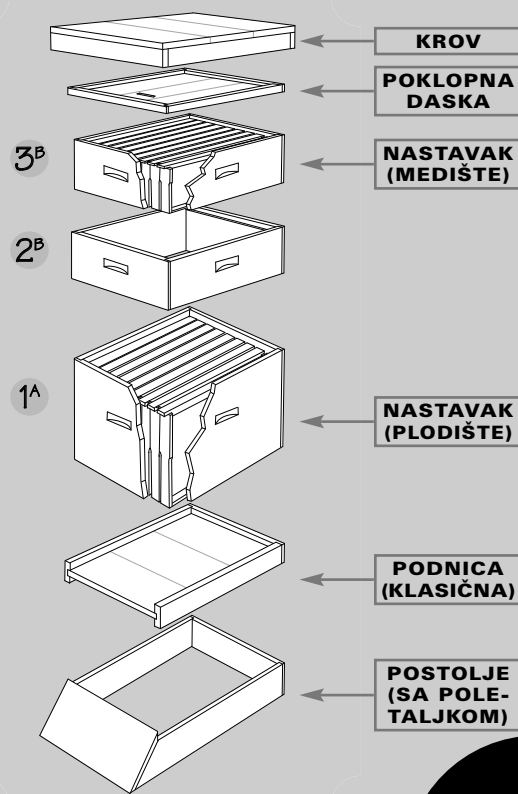
KOMPLETI PČELNJIH SANDUKA OD DRVETA



Tip: FARAR



Tip: LANGSTROT-RUT



Tip: DADANT-BLAT

BALKANSKI STANDARD MELITAGORE ZA PČELINJE SANDUKE